



# SIO Carnes Mercado Agroganadero de Cañuelas (MAG)

Precios e ingresos de hacienda  
Semana 17 | 24 al 28 de abril de 2023

El presente informe hace referencia a los precios de comercialización e ingreso de hacienda para las categorías bovinas con destino a faena. Abarca los datos informados en el sitio web del Mercado Agroganadero de Cañuelas (MAG) hasta el 28 de abril y las liquidaciones ingresadas al SIO Carnes hasta el 27 de abril. La semana 17 contó con tres días de operaciones en el MAG y cuatro días de operaciones en el SIO. Los precios están expresados en \$/Kilo vivo.

## Síntesis

▢ **Precios con mayoría de bajas en el SIO Carnes y subas en casi todas las categorías del MAG.** Esta semana se registra un descenso de precios en todas las categorías del SIO a excepción de la **Vaca** y subas en las del **MAG** salvo en la **Vaquillona**. El precio de la **Vaca** aumenta luego de dos semanas con tendencia bajista en los dos mercados bajo análisis.

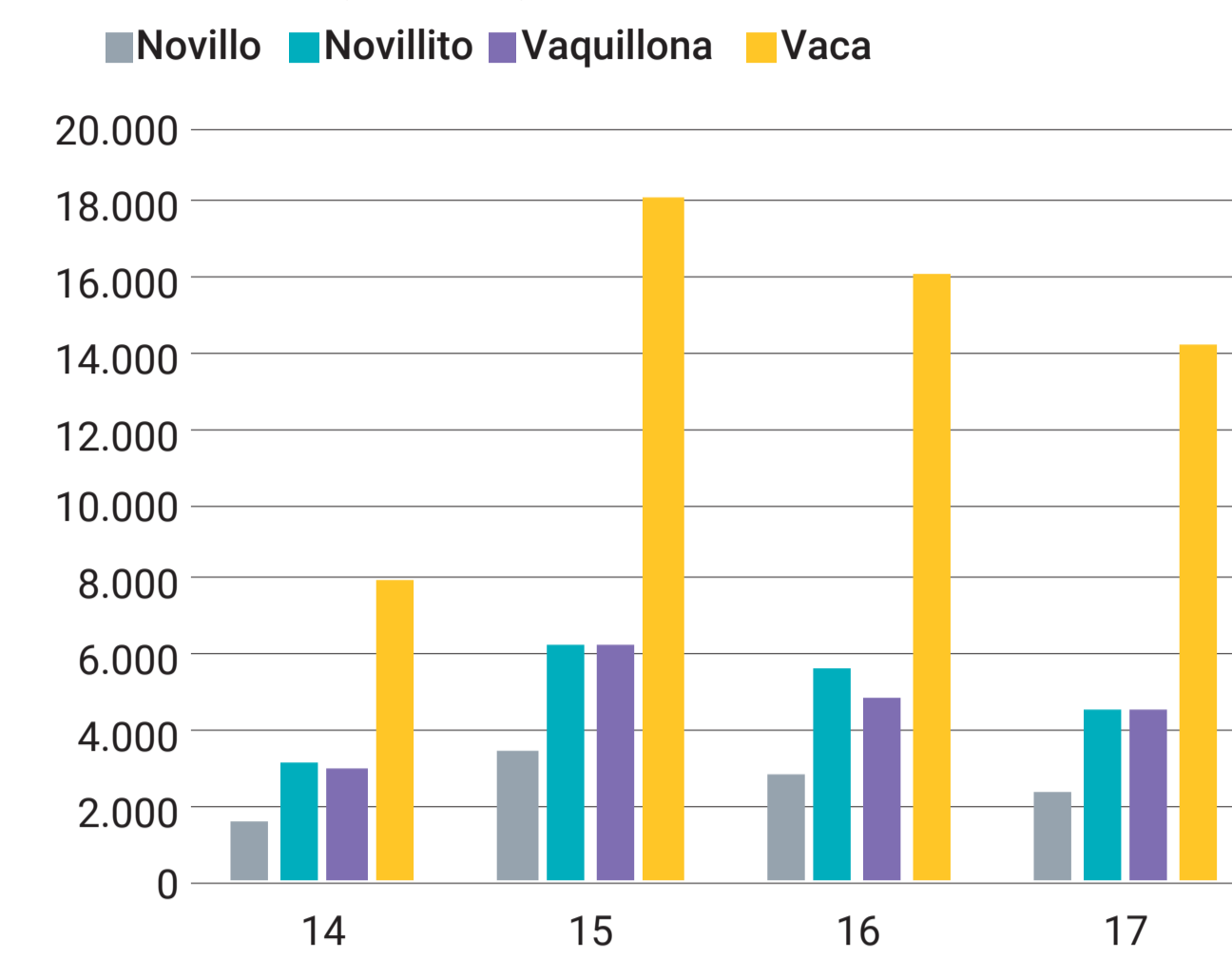
▢ **Ingreso de Cabezas con aumento leve en el SIO y bajas generalizadas en el MAG.** En este mercado disminuyeron los ingresos totales al igual que la semana previa, mientras que en el SIO aumentó la comercialización de hacienda por tercera semana consecutiva.

## Evolución del ingreso de hacienda y precios promedio

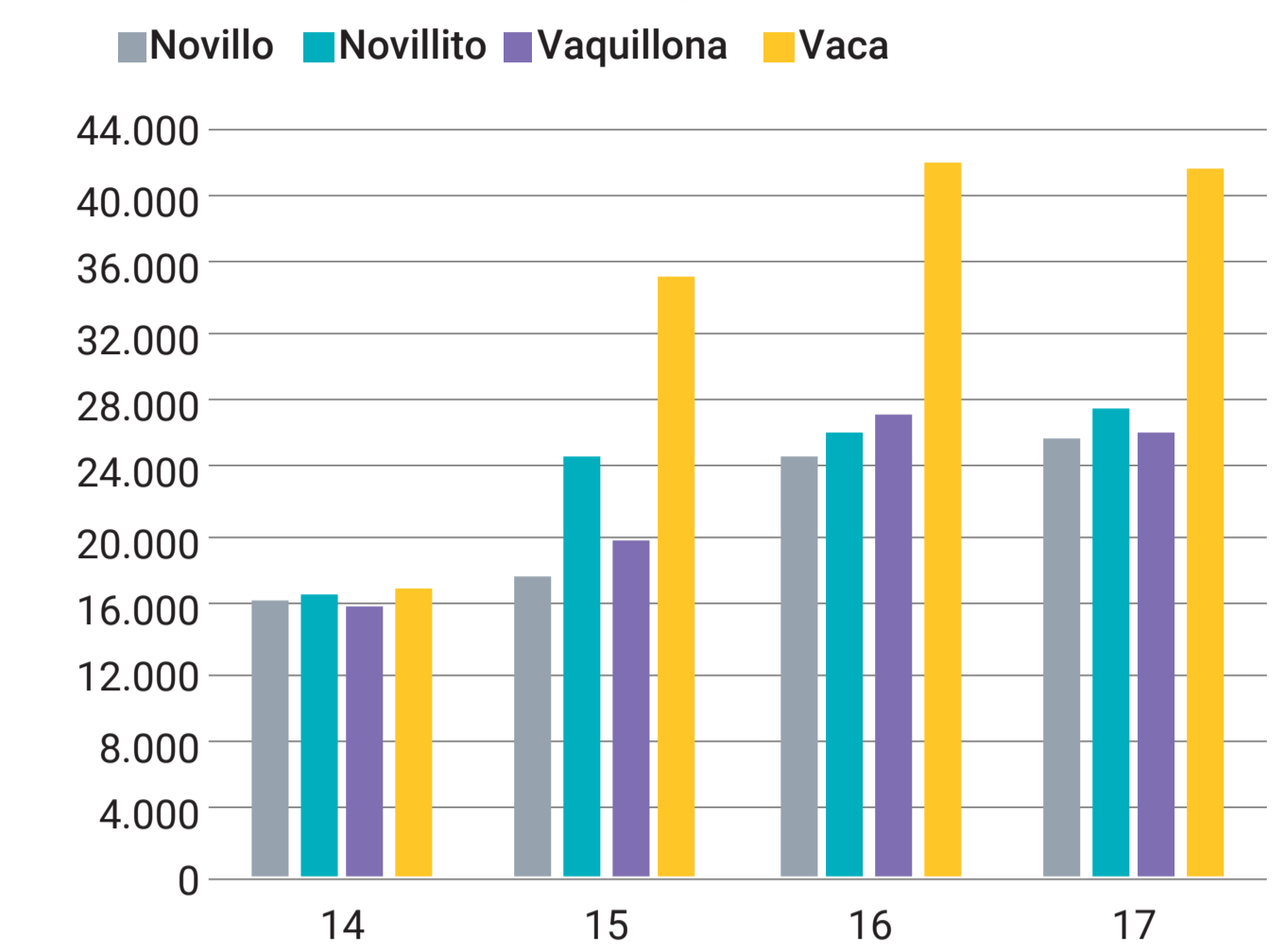
Mercados agropecuarios Monitor semanal Mercado de Hacienda								
Semana 17	Mercado Agroganadero de Cañuelas (MAG)				SIO Carnes			
	Ingresos		Precio promedio		Ingresos*		Precio promedio	
	Cab.	Var. semanal	\$/kg	Var. semanal	Cab.	Var. semanal	\$/kg	Var. semanal
Novillo	2.426	▼ -13%	460,8	▲ 3%	25.621	▲ 3%	435,7	▼ -2%
Novillito	4.569	▼ -18%	488,2	▲ 2%	27.533	▲ 6%	433,9	▼ 0%
Vaquillona	4.555	▼ -8%	446,1	▼ -4%	26.201	▼ -3%	409,2	▼ -3%
Vaca	14.205	▼ -12%	221,6	▲ 3%	41.512	▼ -1%	241,2	▲ 3%
<b>Total</b>	<b>25.755</b>	<b>▼ -12%</b>	-	-	<b>120.867</b>	<b>▲ 1%</b>	-	-

Fuente: Sitio web MAG  
\*Los datos del SIO Carnes son provisorios y sujetos a modificaciones.

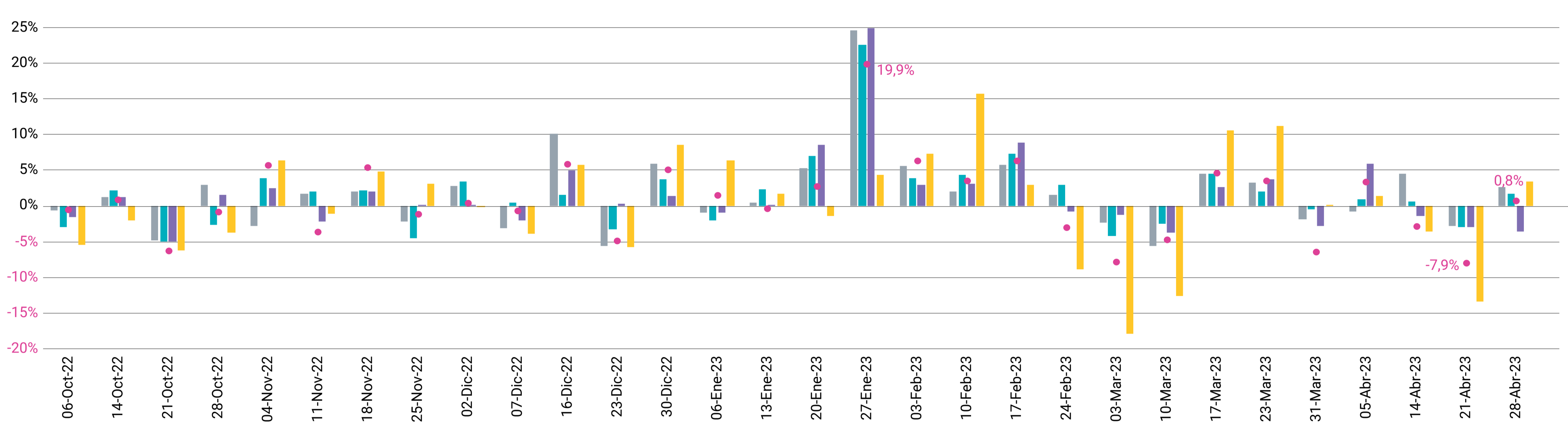
Ingresos MAG (cabezas)



Ingresos SIO - Carnes (cabezas)



## Mercado Agroganadero | Precios por categoría e IGMAg Variaciones semanales



Fuente: DPM-SSMA en base a Mercado Agroganadero.

## Precios

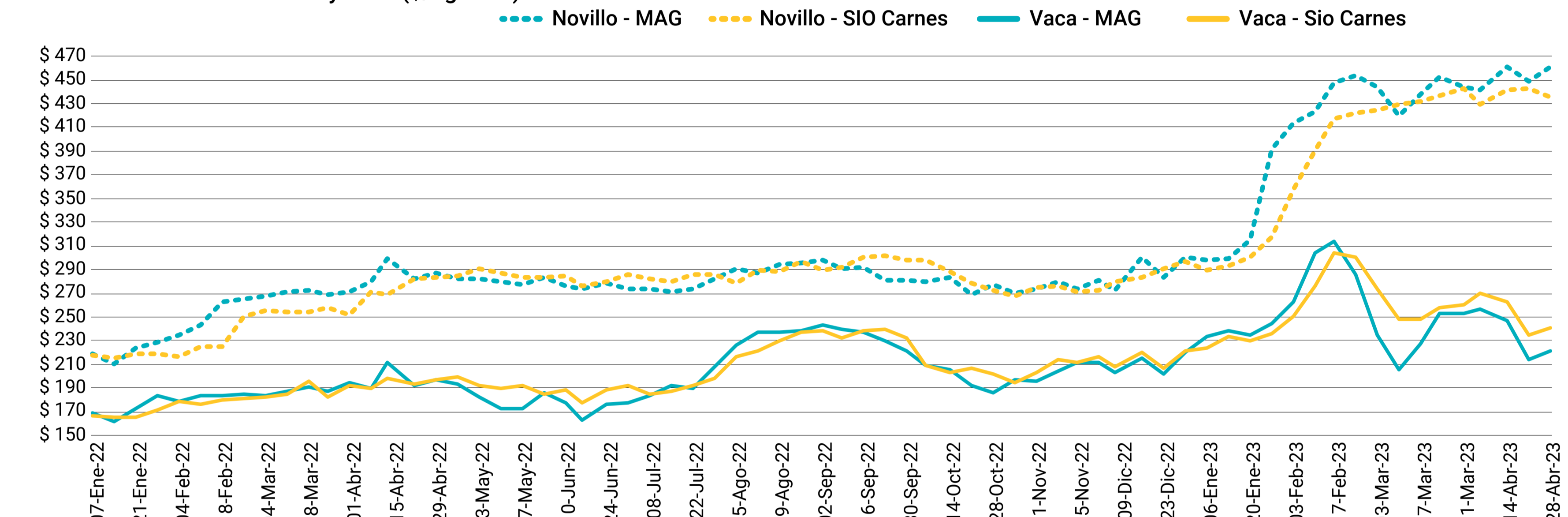
### Novillo y Vaca

Los precios promedio mostraron disparidades para el **Novillo** y aumentos para **Vaca**, en ambos mercados bajo análisis. En el SIO se dio un descenso en el precio del **Novillo** mientras que en el **MAG** marcó un aumento. En ambos mercados el precio de la **Vaca** registró una suba, aunque de mayor magnitud en el **MAG**.

▢ **Novillo.** En el SIO su precio baja (-1,5%) alcanzando un valor cercano al de la tercera semana de marzo (\$435,7); contrario al **MAG** en donde se dio un aumento semanal (+2,7%) que lleva el precio (\$460,8) a un valor cercano al observado dos semanas atrás.

▢ **Vaca.** En el SIO el precio subió (+2,5%) llevando la cotización a \$241,2 mientras que en el **MAG** el precio aumenta en mayor medida (+3,5%), haciendo que el valor (\$221,6) se acerque al observado a fines de diciembre del año pasado.

Precios semanales de novillo y vaca (\$/kg. vivo)



Fuente: DPM-SSMA en base a SIO Carnes y MAG.

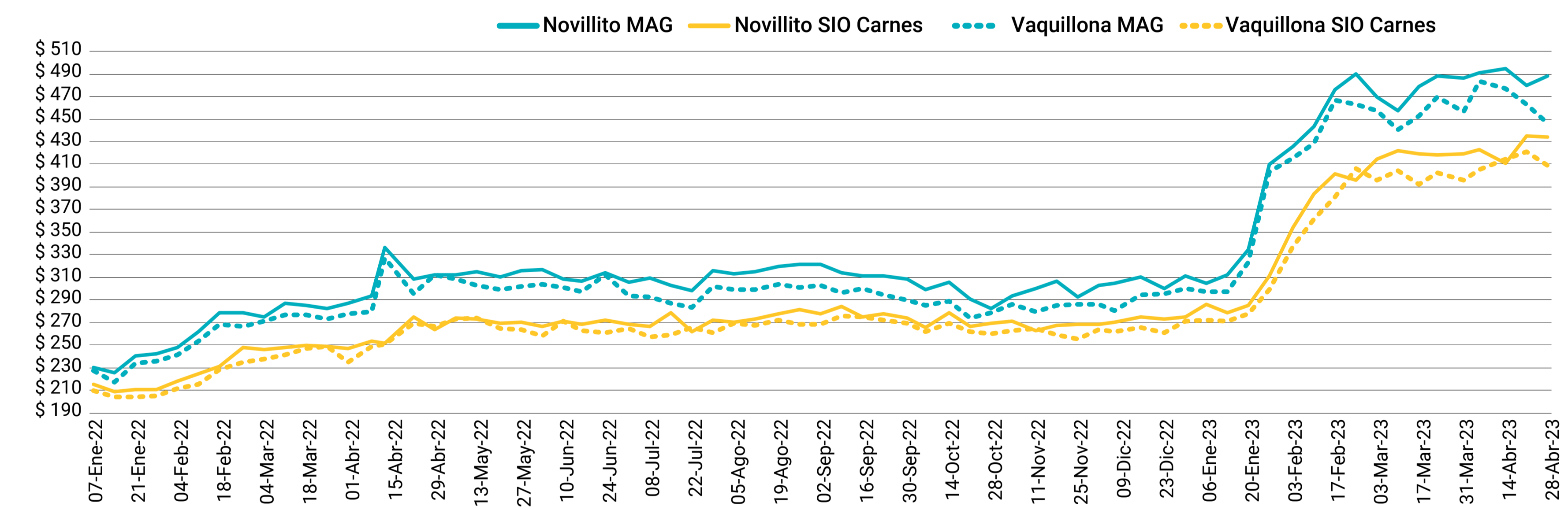
### Novillito y Vaquillona

Los precios de las categorías destinadas mayormente al consumo interno mostraron esta semana bajas en el SIO y tendencias contrapuestas en el **MAG**. El precio del **Novillito** disminuye marginalmente en el SIO permaneciendo estable frente a la semana pasada y aumenta en el **MAG**, contrario a lo observado la semana previa. Por su parte, la **Vaquillona** registró un descenso de precios en ambos mercados, con una merma más importante en el **MAG**.

▢ **Novillito.** En el SIO se dio una baja marginal (-0,3%) que lleva la cotización a \$433,8; ocurriendo lo contrario en el **MAG** donde el precio promedio sube (+1,7%) alcanzando un valor de (\$488,2) similar al observado la tercera semana de marzo.

▢ **Vaquillona.** En el SIO el precio baja frente a la semana pasada (-2,9%) dejando la cotización (\$409,2) en un valor similar al promedio de las últimas cuatro semanas, mientras que en el **MAG** el precio (\$446,1) desciende (-3,6%) en mayor medida y por tercera semana consecutiva.

Precios semanales de novillito y vaquillona (\$/Kg. vivo)



Fuente: DPM-SSMA en base a SIO Carnes y MAG.

## Ingreso de cabezas

El ingreso de cabezas subió levemente en el SIO Carnes, aunque con disparidades entre categorías, mientras que en el **MAG** se registraron descensos generalizados. Al igual que lo observado las dos semanas anteriores, en el SIO subió la comercialización esta semana y se debió al aumento en el **Novillito** y el **Novillo**. En el **MAG** se registró nuevamente una disminución en la entrada de animales, destacándose el menor ingreso en la categoría **Novillito**.

▢ **SIO Carnes.** El aumento alcanzó apenas el 1%, siendo 23% superior al promedio de las últimas 4 semanas. El **Novillito** muestra ingresos promedio 6% mayores a los de la semana previa, mientras que en el **Novillo** sube la comercialización el 3%. En las dos restantes categorías descienden la cantidad de animales comercializados, en mayor proporción la **Vaquillona** (-3%) que la **Vaca** (-1%).

▢ **MAG.** El movimiento semanal marcó un descenso del 12%, resultando un 7% menor al promedio de las últimas 4 semanas. La baja semanal fue liderada por el **Novillito** (-18%), seguido en proporciones similares por el **Novillo** (-13%) y la **Vaca** (-12%); mientras que la **Vaquillona** (-8%) desciende en menor magnitud.

## Otras referencias de precios

### Remates

Los precios comercializados en remates del interior que se exhiben buscan ser orientativos y como referencia adicional al SIO y MAG para una mejor interpretación de la dinámica del mercado.

Para la semana de referencia se relevan siete remates que involucran un total de 4.896 animales para las categorías bajo análisis.

Buenos Aires - Rauch				
25 abril de 2023 - 1.372 cabezas				
Categorías	Cabezas	P. Kilo Min.	P. Kilo Máx.	P. Kilo Prom.
Vacas gordas	134	\$ 270,0	\$ 390,0	\$ 306,0
Vaca Manuf./Conserva	1.205	\$ 110,0	\$ 280,0	\$ 185,6
Novillos	10	\$ 340,0	\$ 375,0	\$ 348,5
Vaquillonas	23	\$ 280,0	\$ 340,0	\$ 308,7

Buenos Aires - General Alvear				
26 abril de 2023 - 539 cabezas				
Categorías	Cabezas	P. Kilo Min.	P. Kilo Máx.	P. Kilo Prom.
Vacas gordas	79	\$ 280,0	\$ 340,0	\$ 309,7
Vaca Manuf./Conserva	435	\$ 130,0	\$ 286,0	\$ 216,8
Vaquillonas	25	\$ 360,0	\$ 390,0	\$ 374,4

Buenos Aires - Azul				
26 abril de 2023 - 1.016 cabezas				
Categorías	Cabezas	P. Kilo Min.	P. Kilo Máx.	P. Kilo Prom.
Vacas gordas	62	\$ 280,0	\$ 370,0	\$ 317,1
Vaca Manuf./Conserva	868	\$ 120,0	\$ 282,0	\$ 191,1
Novillos	20	\$ 362,0	\$ 430,0	\$ 410,0
Vaquillonas	66	\$ 350,0	\$ 440,0	\$ 393,8

Santa Fe - Pilar				
24 de abril de 2023 - 191 cabezas				
Categorías	Cabezas	P. Kilo Min.	P. Kilo Máx.	P. Kilo Prom.
Vacas gordas	101	\$ 292,0	\$ 350,0	\$ 310,3
Novillitos	90	\$ 507,0	\$ 507,0	\$ 507,0

Buenos Aires - Claraz				
25 abril de 2023 - 875 cabezas				
Categorías	Cabezas	P. Kilo Min.	P. Kilo Máx.	P. Kilo Prom.
Vacas gordas	60	\$ 270,0	\$ 402,0	\$ 292,6
Vaca Manuf./Conserva	732	\$ 130,0	\$ 315,0	\$ 228,9
Novillitos	21	\$ 505,0	\$ 505,0	\$ 505,0
Novillos	10	\$ 400,0	\$ 440,0	\$ 416,0
Vaquillonas	52	\$ 350,0	\$ 472,0	\$ 428,8

Buenos Aires - Olavarría				
26 abril de 2023 - 717 cabezas				
Categorías	Cabezas	P. Kilo Min.	P. Kilo Máx.	P. Kilo Prom.
Vacas gordas	98	\$ 280,0	\$ 320,0	\$ 304,5
Vaca Manuf./Conserva	462	\$ 170,0	\$ 240,0	\$ 200,4
Novillitos	15	\$ 515,0	\$ 520,0	\$ 517,7
Novillos	77	\$ 400,0	\$ 480,0	\$ 452,7
Vaquillonas	65	\$ 430,0	\$ 465,0	\$ 447,5

Buenos Aires - Coronel Dorrego				
26 abril de 2023 - 186 cabezas				
Categorías	Cabezas	P. Kilo Min.	P. Kilo Máx.	P. Kilo Prom.
Vacas gordas	19	\$ 307,0	\$ 320,0	\$ 314,8
Vaca Manuf./Conserva	135	\$ 160,0	\$ 300,0	\$ 240,8
Novillos	25	\$ 422,0	\$ 470,0	\$ 442,3
Vaquillonas	7	\$ 417,0	\$ 420,0	\$ 418,9

Fuente: DPM-SSMA en base a Entre Surcos y Corrales.

